



UNIVERSITY OF CAMBRIDGE INTERNATIONAL EXAMINATIONS
International General Certificate of Secondary Education



JAPANESE

0519/03

Paper 3 Speaking Role Play Booklet One

October/November 2010

Approx. 15 minutes

No Additional Materials are required



READ THESE INSTRUCTIONS FIRST

You must carry out the tasks specified in the situations overleaf. The roles to be played by the examiner and yourself are indicated. You have 15 minutes to prepare the situations.

The important thing is to convey the message.

You should remember that you are taking part in a **conversation**: you must respond to what the examiner says and not simply carry out the tasks supplied as though the examiner were not there.

Although it may not be specified, you are expected to include such details as "Good Morning", "Thank you", etc., as appropriate.

This document consists of **3** printed pages and **1** blank page.

ROLE PLAY A

生と : あなた
先生 : 友だち

あなたは 今 友だちと しゅみに ついて 話して います。 えを 見て、
話してください。 友だち(=先生)が さいしょに 話します。

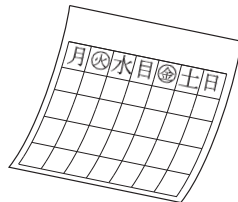
- 1 あいさつを してから、 えを 見て こたえてください。




- 2 えを 見て、 こたえてください。



- 3 えを 見て、 こたえてください。



- 4 えを 見て、 こたえてください。



- 5 えを 見て、 こたえてください。



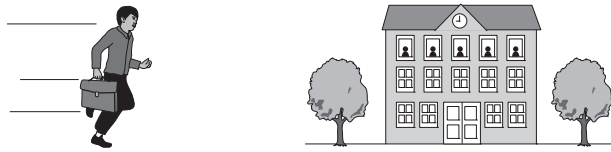
¥ 15,000

ROLE PLAY B

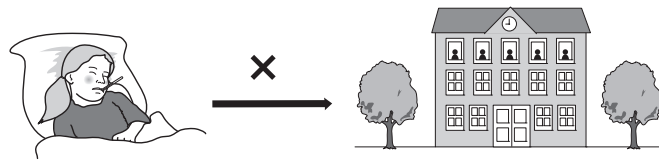
生と : あなた
先生 : 友だち

月よう日の あさ です。先生が きょうしつに 来ました。えを 見て、話してください。先生(=先生)が さいしょに 話します。

- 1 あいさつを してから、えを 見て こたえてください。



- 2 えを 見て、こたえてください。



- 3 えを 見て、いってください。



- 4 えを 見て、おおのくんに たのんでください。



- 5 こたえて、えを 見て きいてください。





UNIVERSITY OF CAMBRIDGE INTERNATIONAL EXAMINATIONS
International General Certificate of Secondary Education



JAPANESE

0519/03

Paper 3 Speaking Role Play Booklet Two

October/November 2010

Approx. 15 minutes

No Additional Materials are required



READ THESE INSTRUCTIONS FIRST

You must carry out the tasks specified in the situations overleaf. The roles to be played by the examiner and yourself are indicated. You have 15 minutes to prepare the situations.

The important thing is to convey the message.

You should remember that you are taking part in a **conversation**: you must respond to what the examiner says and not simply carry out the tasks supplied as though the examiner were not there.

Although it may not be specified, you are expected to include such details as “Good Morning”, “Thank you”, etc., as appropriate.

This document consists of **3** printed pages and **1** blank page.



ROLE PLAY A

生と : あなた
先生 : 友だち

あなたは 今 友だちと しゅみに ついて 話して います。 えを 見て、
話してください。 友だち(=先生)が さいしょに 話します。

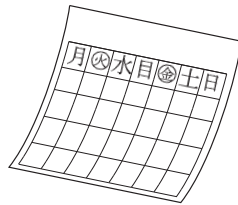
- 1 あいさつを してから、 えを 見て こたえてください。




- 2 えを 見て、 こたえてください。



- 3 えを 見て、 こたえてください。



- 4 えを 見て、 こたえてください。



- 5 えを 見て、 こたえてください。



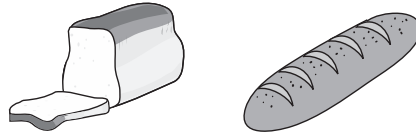
¥ 15,000

ROLE PLAY B

生と : あなた
先生 : スーパーの てんいん

あなたは スーパーで 買いものを しています。 えを 見て、 話して
ください。 スーパーの てんいん(=先生)が さいしょに 話します。


1 えを 見て 行ってください。



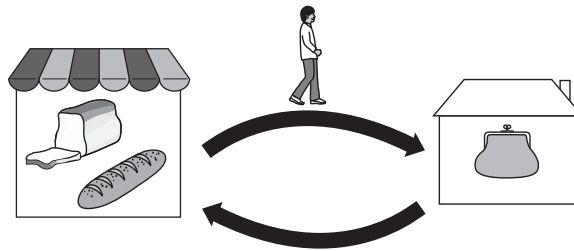
2 れいを 行って、 えを 見て きいてください。

¥ ?

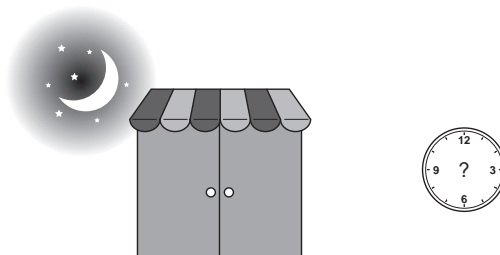
3 こたえてから、 えを 見て 行ってください。



4 えを 見て 行ってください。



5 こたえてから、 えを 見て きいてください。





UNIVERSITY OF CAMBRIDGE INTERNATIONAL EXAMINATIONS
International General Certificate of Secondary Education



JAPANESE

0519/03

Paper 3 Speaking Role Play Booklet Three

October/November 2010

Approx. 15 minutes

No Additional Materials are required



READ THESE INSTRUCTIONS FIRST

You must carry out the tasks specified in the situations overleaf. The roles to be played by the examiner and yourself are indicated. You have 15 minutes to prepare the situations.

The important thing is to convey the message.

You should remember that you are taking part in a **conversation**: you must respond to what the examiner says and not simply carry out the tasks supplied as though the examiner were not there.

Although it may not be specified, you are expected to include such details as “Good Morning”, “Thank you”, etc., as appropriate.

This document consists of **3** printed pages and **1** blank page.



ROLE PLAY A

生と : あなた
先生 : 友だち

あなたは 今 友だちと しゅみに ついて 話して います。 えを 見て、
話してください。 友だち(=先生)が さいしょに 話します。

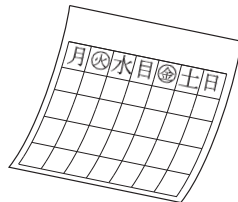
- 1 あいさつを してから、 えを 見て こたえてください。




- 2 えを 見て、 こたえてください。



- 3 えを 見て、 こたえてください。



- 4 えを 見て、 こたえてください。



- 5 えを 見て、 こたえてください。



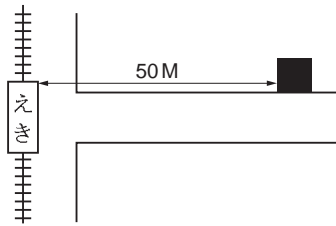
¥ 15,000

ROLE PLAY B

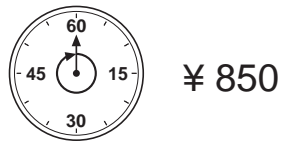
生と : あなた
先生 : 友だち

あなたは 今 友だちと スポーツジムに ついて 話しています。 えを
見て、 話してください。 友だち(=先生)が さいしょに 話します。


1 えを 見て 行ってください。




2 えを 見て こたえてください。



3 えを 見て こたえて 行ってください。



4 えを 見て こたえてください。



5 えを 見て きぼうにこたえて 行ってください。





UNIVERSITY OF CAMBRIDGE INTERNATIONAL EXAMINATIONS
International General Certificate of Secondary Education



JAPANESE

0519/03

Paper 3 Speaking Role Play Booklet Four

October/November 2010

Approx. 15 minutes

No Additional Materials are required



READ THESE INSTRUCTIONS FIRST

You must carry out the tasks specified in the situations overleaf. The roles to be played by the examiner and yourself are indicated. You have 15 minutes to prepare the situations.

The important thing is to convey the message.

You should remember that you are taking part in a **conversation**: you must respond to what the examiner says and not simply carry out the tasks supplied as though the examiner were not there.

Although it may not be specified, you are expected to include such details as “Good Morning”, “Thank you”, etc., as appropriate.

This document consists of **3** printed pages and **1** blank page.

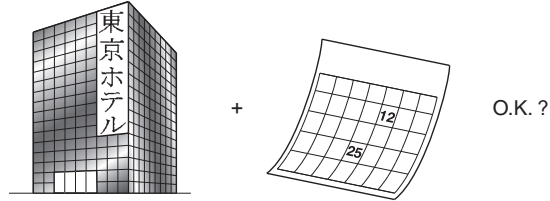


ROLE PLAY A

生と : あなた
先生 : ホテルの 人

あなたは ホテルに でん話 します。 えを 見て、 話してください。 ホ
テルの 人(=先生)が さいしょに 話します。

1 えを 見て きいてください。



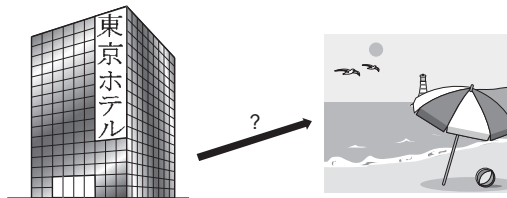
2 えを 見て こたえてください。



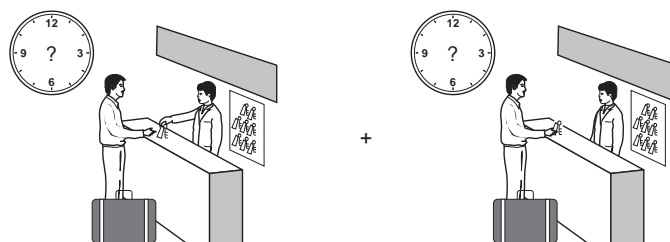
3 えを 見て きぼうを いってください。



4 えを 見て、 きいてください。



5 こたえてから、 えを 見て きいてください。

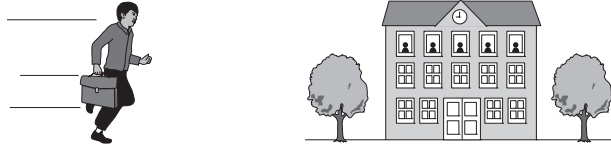


ROLE PLAY B

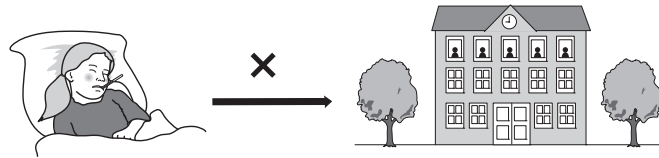
生と : あなた
先生 : 友だち

月よう日の あさ です。先生が きょうしつに 来ました。えを 見て、話してください。先生(=先生)が さいしょに 話します。

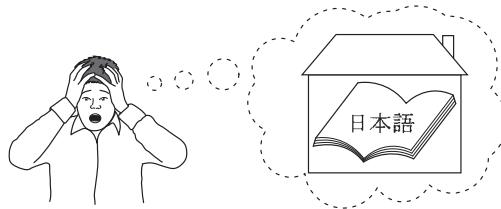
- 1 あいさつを してから、えを 見て こたえてください。




- 2 えを 見て、こたえてください。



- 3 えを 見て、いってください。



- 4 えを 見て、おおのくんに たのんでください。



- 5 こたえて、えを 見て きいてください。





UNIVERSITY OF CAMBRIDGE INTERNATIONAL EXAMINATIONS
International General Certificate of Secondary Education



JAPANESE

0519/03

Paper 3 Speaking Role Play Booklet Five

October/November 2010

Approx. 15 minutes

No Additional Materials are required



READ THESE INSTRUCTIONS FIRST

You must carry out the tasks specified in the situations overleaf. The roles to be played by the examiner and yourself are indicated. You have 15 minutes to prepare the situations.

The important thing is to convey the message.

You should remember that you are taking part in a **conversation**: you must respond to what the examiner says and not simply carry out the tasks supplied as though the examiner were not there.

Although it may not be specified, you are expected to include such details as "Good Morning", "Thank you", etc., as appropriate.

This document consists of **3** printed pages and **1** blank page.

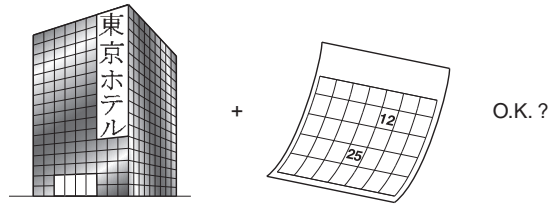


ROLE PLAY A

生と : あなた
先生 : ホテルの 人

あなたは ホテルに でん話 します。 えを 見て、 話してください。 ホ
テルの 人(=先生)が さいしょに 話します。

1 えを 見て きいてください。



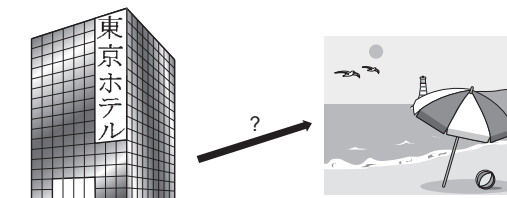
2 えを 見て こたえてください。



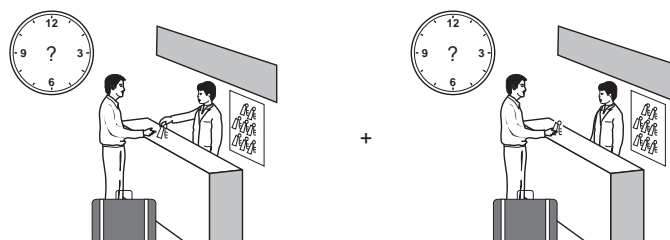
3 えを 見て きぼうを いってください。



4 えを 見て、 きいてください。



5 こたえてから、 えを 見て きいてください。

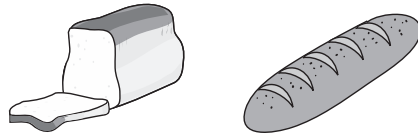


ROLE PLAY B

生と : あなた
先生 : スーパーの てんいん

あなたは スーパーで 買いものを しています。 えを 見て、 話して
ください。 スーパーの てんいん(=先生)が さいしょに 話します。

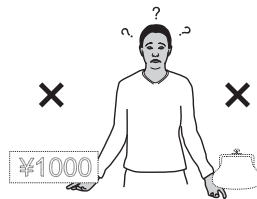
1 えを 見て 行ってください。



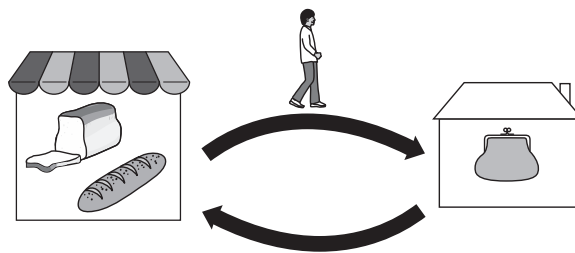
2 れいを 行って、 えを 見て きいてください。

¥ ?

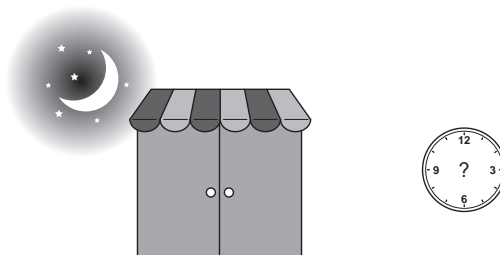
3 こたえてから、 えを 見て 行ってください。



4 えを 見て 行ってください。



5 こたえてから、 えを 見て きいてください。





UNIVERSITY OF CAMBRIDGE INTERNATIONAL EXAMINATIONS
International General Certificate of Secondary Education



JAPANESE

0519/03

Paper 3 Speaking Role Play Booklet Six

October/November 2010

Approx. 15 minutes

No Additional Materials are required



READ THESE INSTRUCTIONS FIRST

You must carry out the tasks specified in the situations overleaf. The roles to be played by the examiner and yourself are indicated. You have 15 minutes to prepare the situations.

The important thing is to convey the message.

You should remember that you are taking part in a **conversation**: you must respond to what the examiner says and not simply carry out the tasks supplied as though the examiner were not there.

Although it may not be specified, you are expected to include such details as "Good Morning", "Thank you", etc., as appropriate.

This document consists of **3** printed pages and **1** blank page.

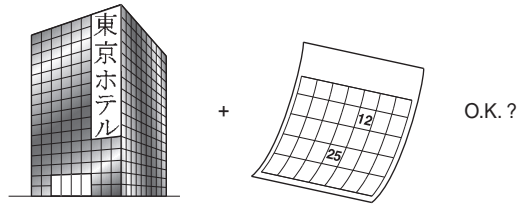


ROLE PLAY A

生と : あなた
先生 : ホテルの 人

あなたは ホテルに でん話 します。 えを 見て、 話してください。 ホ
テルの 人(=先生)が さいしょに 話します。

1 えを 見て きいてください。



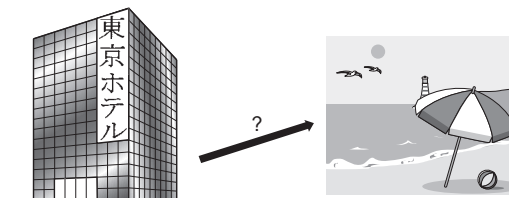
2 えを 見て こたえてください。



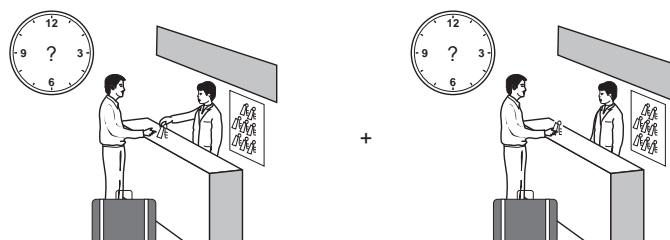
3 えを 見て きぼうを いってください。



4 えを 見て、 きいてください。



5 こたえてから、 えを 見て きいてください。

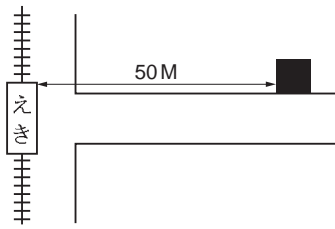


ROLE PLAY B

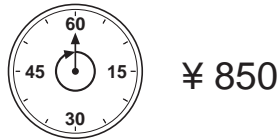
生と : あなた
先生 : 友だち

あなたは 今 友だちと スポーツジムに ついて 話しています。 えを
見て、 話してください。 友だち(=先生)が さいしょに 話します。


1 えを 見て 行ってください。




2 えを 見て こたえてください。



3 えを 見て こたえて 行ってください。



4 えを 見て こたえてください。



5 えを 見て きぼうにこたえて 行ってください。





UNIVERSITY OF CAMBRIDGE INTERNATIONAL EXAMINATIONS
International General Certificate of Secondary Education



JAPANESE

0519/03

Paper 3 Speaking Role Play Booklet Seven

October/November 2010

Approx. 15 minutes

No Additional Materials are required



READ THESE INSTRUCTIONS FIRST

You must carry out the tasks specified in the situations overleaf. The roles to be played by the examiner and yourself are indicated. You have 15 minutes to prepare the situations.

The important thing is to convey the message.

You should remember that you are taking part in a **conversation**: you must respond to what the examiner says and not simply carry out the tasks supplied as though the examiner were not there.

Although it may not be specified, you are expected to include such details as “Good Morning”, “Thank you”, etc., as appropriate.

This document consists of **3** printed pages and **1** blank page.



ROLE PLAY A

生と : あなた
先生 : 友だち

あなたは 友だちに 会います。えを 見て、話してください。友だち(=先生)が さいしょに 話します。

1 えを 見て さそってください。



—レストランで—

2 えを 見て こたえてください。




3 えを 見て こたえてください。



4 えを 見て、こたえてから きいてください。



5 えを 見て こたえてください。

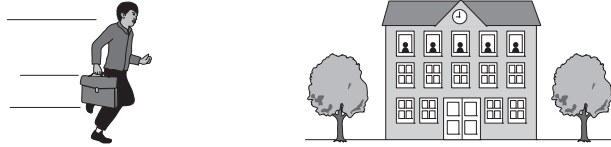


ROLE PLAY B

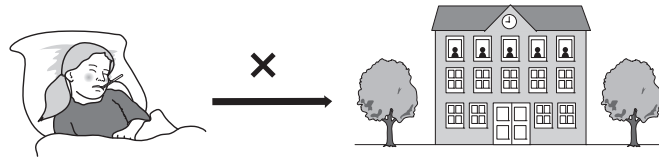
生と : あなた
先生 : 友だち

月よう日の あさ です。先生が きょうしつに 来ました。えを 見て、話してください。先生(=先生)が さいしょに 話します。

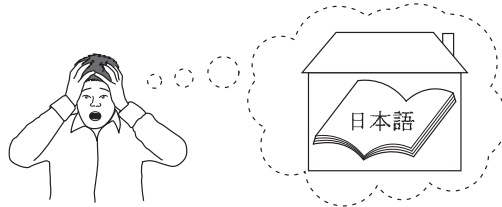
1 あいさつを してから、えを 見て こたえてください。




2 えを 見て、こたえてください。




3 えを 見て、いってください。



4 えを 見て、おおのくんに たのんでください。



5 こたえて、えを 見て きいてください。





UNIVERSITY OF CAMBRIDGE INTERNATIONAL EXAMINATIONS
International General Certificate of Secondary Education



JAPANESE

0519/03

Paper 3 Speaking Role Play Booklet Eight

October/November 2010

Approx. 15 minutes

No Additional Materials are required



READ THESE INSTRUCTIONS FIRST

You must carry out the tasks specified in the situations overleaf. The roles to be played by the examiner and yourself are indicated. You have 15 minutes to prepare the situations.

The important thing is to convey the message.

You should remember that you are taking part in a **conversation**: you must respond to what the examiner says and not simply carry out the tasks supplied as though the examiner were not there.

Although it may not be specified, you are expected to include such details as “Good Morning”, “Thank you”, etc., as appropriate.

This document consists of **3** printed pages and **1** blank page.



ROLE PLAY A

生と : あなた
先生 : 友だち

あなたは 友だちに 会います。えを 見て、話してください。友だち(=先生)が さいしょに 話します。

1 えを 見て さそってください。



—レストランで—

2 えを 見て こたえてください。




3 えを 見て こたえてください。



4 えを 見て、こたえてから きいてください。



5 えを 見て こたえてください。

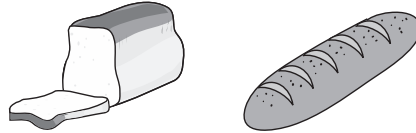


ROLE PLAY B

生と : あなた
先生 : スーパーの てんいん

あなたは スーパーで 買いものを しています。 えを 見て、 話して
ください。 スーパーの てんいん(=先生)が さいしょに 話します。

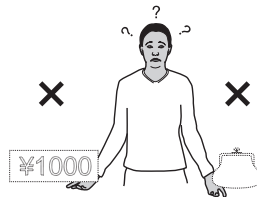
1 えを 見て 行ってください。



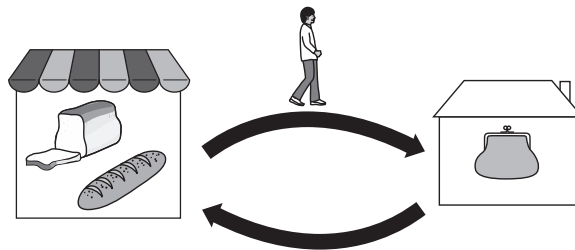
2 れいを 行って、 えを 見て きいてください。

¥ ?

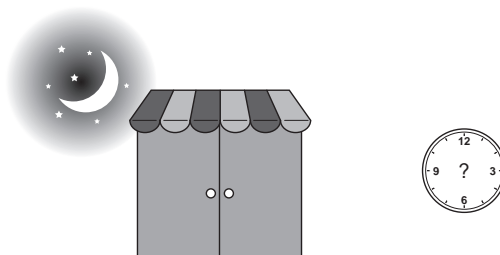
3 こたえてから、 えを 見て 行ってください。



4 えを 見て 行ってください。



5 こたえてから、 えを 見て きいてください。





UNIVERSITY OF CAMBRIDGE INTERNATIONAL EXAMINATIONS
International General Certificate of Secondary Education



JAPANESE

0519/03

Paper 3 Speaking Role Play Booklet Nine

October/November 2010

Approx. 15 minutes

No Additional Materials are required



READ THESE INSTRUCTIONS FIRST

You must carry out the tasks specified in the situations overleaf. The roles to be played by the examiner and yourself are indicated. You have 15 minutes to prepare the situations.

The important thing is to convey the message.

You should remember that you are taking part in a **conversation**: you must respond to what the examiner says and not simply carry out the tasks supplied as though the examiner were not there.

Although it may not be specified, you are expected to include such details as "Good Morning", "Thank you", etc., as appropriate.

This document consists of **3** printed pages and **1** blank page.



ROLE PLAY A

生と : あなた
先生 : 友だち

あなたは 友だちに 会います。えを 見て、話してください。友だち(=先生)が さいしょに 話します。

1 えを 見て さそってください。



—レストランで—

2 えを 見て こたえてください。




3 えを 見て こたえてください。



4 えを 見て、こたえてから きいてください。



5 えを 見て こたえてください。

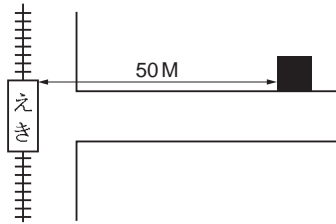


ROLE PLAY B

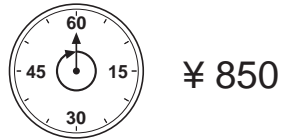
生と : あなた
先生 : 友だち

あなたは 今 友だちと スポーツジムに ついて 話しています。 えを
見て、 話してください。 友だち(=先生)が さいしょに 話します。

- 1 えを 見て 行ってください。




- 2 えを 見て こたえてください。



- 3 えを 見て こたえて 行ってください。



- 4 えを 見て こたえてください。



- 5 えを 見て きぼうにこたえて 行ってください。



